

RASSEGNA STAMPA Martedì 6 maggio 2014

SSN bocciato sugli integrativi
IL SOLE 24 ORE SANITA'

Università, ANAAO: per programmare posti urge registro specialisti
DOCTORNEWS


Nel sangue il segreto per bloccare l'invecchiamento
CORRIERE DELLA SERA

Elezioni europee, molti medici candidati
DOCTORNEWS

MONITORAGGIO ARAN**Flop contratti integrativi***In regola solo il 7% di Asl e ospedali - E i fondi calano*

Solo il 7% delle aziende Ssn ha inviato all'Aran - come prescritto dalla riforma Brunetta - i contratti integrativi 2012. E i pochi inviati sono praticamente tutti solo economici, nonostante, secondo il Conto annuale, le risorse per questa voce siano in calo per le parti variabili.

A PAG. 2-3



Solo il 7% di aziende trasmette i contratti all'Aran e si riducono le risorse per le parti variabili

Ssn bocciato sugli integrativi

Asl e ospedali inadempienti - Sui fondi si punta a quelli "certi" e "stabili"

I contratti integrativi sono quasi un'esclusiva del comparto Ssn-Regioni: l'81,6% delle risorse dedicate a questa spesa nel 2012 è a loro carico. Ma soprattutto nel Ssn appena il 7% delle aziende rispetta l'obbligo di comunicazione all'Aran degli accordi sottoscritti. Tra le risorse, poi, il 58,33% spetta al Ssn, e vanno per il 53,6% al personale, 40,8% ai medici e 5,5% ai dirigenti non medici, seguendo di fatto la numerosità delle unità di operatori.

Si parla in sostanza di oltre 7 miliardi per il 2012, il 20% della spesa per il personale, di cui più di 6,8 di risorse fisse e la rimanenza variabili, in calo di circa 329 milioni rispetto al 2010, ultimo anno disponibile perché l'analisi della contrattazione integrativa è d'obbligo dalla riforma Brunetta del 2009. Una riduzione che per effetto dei blocchi del turn over si concentra tutta sulle risorse variabili, lasciando nelle casse del personale tutte le risorse certe e stabili. Una "perdita" che tuttavia non è la più alta del pubblico impiego che in tutto lascia sul campo dal 2010 al 2012 poco più di 1,3 miliardi destinati alla contrattazione integrativa, dove primeggia il settore della formazione artistico-musicale che di milioni ne ha persi 611 pur assorbendo solo lo 0,09% di risorse.

Ssn bocciato in comunicazione. E proprio rispetto agli adempimenti previsti da questa legge va malissimo nel Ssn dove, secondo l'ultima rilevazione dell'Aran, solo il 7% delle amministrazioni monitorate ha inviato almeno un contratto integrativo sottoscritto nel 2012 all'Agenzia. In pratica, 5 su 70 (e il 60% ne ha più di uno) contro il 35% dei ministeri o il 31% dell'Università e seguito solo dagli Enti pubblici non economici che su 48 amministrazioni monitorate hanno ottenuto solo 4 rispo-

ste, l'8% del totale.

Il campione scelto dall'Aran per il monitoraggio è composto da circa un terzo delle amministrazioni, rappresentativo delle varie suddivisioni geografiche: per le Asl sono state monitorate 45 amministrazioni, su un totale di 146 (30,82%) con un grado di copertura, rispetto al numero dei dipendenti non dirigenti, pari al 39,92%. Invece, le aziende ospedaliere monitorate sono 25, su un totale di 80 (31,3%) e il grado di copertura, rispetto ai dipendenti non dirigenti, è del 39,6%. Sono state escluse dal campione: agenzie, altri enti regionali, ex Ipab, Istituti di ricovero e cura a carattere scientifico, Istituti zooprofilattici sperimentali.

E l'Aran è estremamente critica rispetto a questo risultato: «Nel comparto non si può non rilevare la forte contrazione della contrattazione pervenuta (dal 49% del 2011 all'11% attuale) che, vista l'esiguità dei numeri, evidenzia certamente anche un basso livello di conformità alla norma che obbliga le aziende a trasmettere i contratti all'Aran. È un dato comunque significativo, solo in parte compensato da una certa presenza della contrattazione della dirigenza sanitaria (settorio però che sarà oggetto della rilevazione Aran solo a partire dal prossimo anno)».

In sostanza sono arrivati all'Aran per il Ssn un contratto di una azienda ospedaliera (sulle 25 monitorate) e 7 di aziende sanitarie locali; 4 dal Centro, 3 dal Nord e uno dal Sud.

I contratti poi sono soprattutto «di carattere prettamente economico» (oltre il 63%): il 50% riguarda i criteri di riparto e destinazione delle risorse decentrate, il 12,5% i criteri di incentivazione del personale e lo 0,98% lo spostamento di risorse tra i fondi.

Solo il 25% dei contratti è riferi-

to all'articolazione dell'orario di lavoro e il 12,5% ai programmi di formazione professionale.

Ma l'Aran fa anche una considerazione che in parte giustifica la situazione (ma solo per i contratti inviati però): «Non si può non rilevare - scrive l'Agenzia - come vi sia un forte aumento delle materie non più oggetto di contrattazione integrativa: per esempio in materia di articolazione dell'orario di lavoro e di formazione del personale, questioni abbastanza "calde" e su cui è forte la sensibilità sindacale e dei lavoratori, a fronte di esigenze organizzative da parte delle amministrazioni sanitarie».

Le considerazioni generali dell'Aran, infine, sottolineano a livello generale di tutti i comparti analizzati che «il quadro tracciato evidenzia una transizione incompiuta: non vi è ancora l'approdo a un nuovo assetto e a un nuovo modello di relazioni sindacali (nonostante i cambiamenti del quadro normativo), ma si avverte nel contempo tutta l'inadeguatezza, in un contesto profondamente cambiato, di modelli e strumenti adottati in passato».


Risorse in diminuzione. Secondo i dati del Conto annuale 2012 sulla contrattazione integrativa, a fronte della destinazione del 53,6% di risorse al personale, 40,8% ai medici e 5,5% ai dirigenti non medici, la perdita nel 2012 rispetto al 2010 è stata del 59%

circa per il personale (oltre 193 milioni), 35,3% per i medici (circa 116 milioni) e 5,9 per i dirigenti non medici, poco più di 19,5 milioni). Le quote maggiori sono state assegnate dalla contrattazione integrativa ai fondi (diversamente denominati nei vari contratti) per la specificità medica, retribuzione di posizione, equiparazione ecc., che raccolgono oltre il 61% di tutte le risorse, seguiti dai fondi accessori e per le condizioni di lavoro che ne assorbono poco meno del 21,5% e, infine, dal 17,5% destinato alla retribuzione di risultato, e, in generale, alla qualità della prestazione individuale che per il personale comprende anche il "premio di qualità".

Per tutti i settori del Ssn comunque, la maggior parte delle risorse è quella che riguarda voci fisse, certe e stabili e quindi la maggior parte sono comunque erogate, mentre le maggiori incertezze sono quelle legate ovviamente alle risorse non consolidate e a quelle legate alla riduzione di quei fondi che non vengono più alimentati con la fuoriuscita del personale e il mancato turn over, causa principale della riduzione delle risorse.

Paolo Del Bufalo

© RIPRODUZIONE RISERVATA




Il valore 2012 dei contratti integrativi per ente (euro)

	Costituzione dei fondi			Destinazione delle risorse			
	Certi e stabili	Risorse variabili	Totale costituzione dei fondi	Destinazioni non contrattate specificam. dal CI di rifito	Destinazioni contrattate specificam. dal CI di rifito	(Eventuali) destinazioni ancora da regolare	Totale destinazione delle risorse
Agenzie	286.864		286.864		286.864		286.864
Agenzie per la protezione dell'ambiente	86.123.412	1.049.092	87.172.504	55.671.319	21.814.110	9.687.075	87.172.504
Altri enti regionali	1.193.582	209	1.193.791	1.084.987	108.804		1.193.791
Consorzi, associazioni, comprensori	44.713		44.713	9.530	35.183		44.713
Ex Ipb	21.000.450	442.798	21.443.248	13.958.107	7.265.327	219.814	21.443.248
Istituti di ricovero e cura a carattere scientifico	254.328.274	13.706.276	268.034.550	214.308.124	48.564.191	5.162.235	268.034.550
Istituti zooprofilattici sperimentali	31.874.180	1.447.178	33.321.358	20.737.502	10.020.665	2.563.191	33.321.358
Policlinici universitari	135.780.265	-3.482.383	132.297.882	90.653.242	15.029.831	26.614.809	132.297.882
Unità sanitarie locali	6.292.698.021	238.935.398	6.531.633.419	5.129.630.532	1.018.778.916	383.223.971	6.531.633.419
Totale tipologia ente	6.823.329.761	252.098.568	7.075.428.329	5.526.053.343	1.121.903.891	427.471.095	7.075.428.329


Come sono costituiti i fondi integrativi 2012

Modello (sintesi)	Importo	Modello (sintesi)	Importo	Modello (sintesi)	Importo	Modello (sintesi)	Importo
Fondo specificato medica, riabilitazione, equitazione	2.141.745.319	Altre decorazioni del Fondo parte fissa - (summa 27864)	-8.369.958	Incr. rid. stabili dot. org. (art. 50 c. 2 lett. a - c. 3 lett. a - Conf. 98-01) - (summa 207965)	519.371	Incr. Conf. 08-09 (art. 27 c. 2, alinea 2 - netto alinea 1)	1.930.929
Risorse fisse aventi carattere di certezza e stabilità - (summa 2277me)	2.141.745.319	Fondo ret. trib. risultato e qualità prestazione individuale - (summa 2277me)	539.120.193	Da Fido cond. lav. raz. stab. serv. (art. 50 c. 2 lett. c - Conf. 98-01) - (summa 207948)	575.870	Incremento Conf. 08-09 (art. 10 c. 2)	2.128.844
Importo consolidato al 31/12/07 (art. 9 c. 1 Conf. 08-09) - (summa 27701a)	2.042.830.562	Risorse fisse aventi carattere di certezza e stabilità - (summa 2277me)	259.431.308	Assegno di inc. esp. pers. cess. (art. 50 c. 2 lett. d. c. 3 lett. b Conf. 98-01) - (summa 207967)	918.484	Incr. dot. org. o nuovi serv. (art. 53 - risultata - Conf. 98-01) - (summa 27958)	3.305.047
Incremento Conf. 08-09 (art. 9 c. 2, 3)	55.399.724	Importo consolidato al 31/12/07 (art. 11 c. 1 Conf. 08-09)	241.239.588	Ris. personale cessato (art. 50 c. 3 lett. a - c. 3 lett. d Conf. 98-01) - (summa 307968)	3.054.166	Altre risorse Fondo risultato parte fissa - (summa 27881)	3.571.307
Ris. personale cessato (art. 47 c. 4 Conf. 94-97) - (summa 27959)	92.958.350	Incr. dot. org. o nuovi serv. (art. 53 - risultata - Conf. 98-01) - (summa 27958)	7.642.541	Incr. dot. org. o nuovi serv. (art. 53 - posit. - Conf. 98-01) - (summa 207951)	9.788.061	Dec. Fondo parte fissa limite 2010 (art. 9 c. 2 lett. L. 122/10) - (summa 27841)	-679.838
Incr. rid. stabili dot. org. (art. 50 c. 2 lett. a Conf. 98-01) - (summa 27947)	9.309.599	Altre risorse Fondo risultato parte fissa - (summa 27881)	11.587.436	Dec. Fondo parte fissa limite 2010 (art. 9 c. 2 lett. L. 122/10) - (summa 27841)	-2.576.718	Dec. Fondo parte fissa rid. prop. pers. (art. 9 c. 2 lett. L. 122/10) - (summa 27854)	-4.126.371
Da Fido cond. lav. raz. stab. serv. (art. 50 c. 2 lett. c Conf. 98-01) - (summa 27948)	257.142	Dec. Fondo parte fissa limite 2010 (art. 9 c. 2 lett. L. 122/10) - (summa 27841)	-955.840	Dec. Fondo parte fissa rid. prop. pers. (art. 9 c. 2 lett. L. 122/10) - (summa 27854)	-13.016.944	Altre decorazioni del Fondo parte fissa - (summa 27864)	-2.201.170
Altre risorse Fondo risultato parte fissa - (summa 27881)	9.774.101	Altre decorazioni del Fondo parte fissa - (summa 27864)	-10.351.880	Fondo trattamento accessorio condizioni di lavoro - (summa 2277me)	23.522.897	Risorse variabili - (summa 2277me)	15.740.421
Incr. dot. org. o nuovi serv. (art. 53 - posit. - Conf. 98-01) - (summa 27951)	46.505.032	Risorse variabili - (summa 2277me)	79.688.891	Risorse fisse aventi carattere di certezza e stabilità - (summa 2277me)	23.522.897	Spec. disp. di legge (art. 52 c. 5 lett. a Conf. 98-01) - (summa 27959)	882.723
Altre risorse Fondo risultato parte fissa - (summa 27881)	29.002.392	Spec. disp. di legge (art. 52 c. 5 lett. a Conf. 98-01) - (summa 27959)	5.152.169	Importo consolidato al 31/12/07 (art. 9 c. 1 Conf. 08-09) - (summa 27701a)	21.452.170	Programmi concorsi dal 51 c. 5 lett. b Conf. 98-01) - (summa 27958)	6.654.521
Dec. Fondo parte fissa limite 2010 (art. 9 c. 2 lett. L. 122/10) - (summa 27841)	-36.350.592	Programmi concordati (art. 52 c. 5 lett. b Conf. 98-01) - (summa 27959)	79.975.293	Incr. Conf. 08-09 (art. 26 c. 2, alinea 2 - netto alinea 1) - (summa 367002)	1.132.777	Liquid. servizio lav. alinea (art. 52 c. b Conf. 98-01) - (summa 27963)	46.330
Dec. Fondo parte fissa rid. prop. pers. (art. 9 c. 2 lett. L. 122/10) - (summa 27854)	-54.778.261	Altre risorse Fondo risultato parte fissa - (summa 27881)	7.868.181	Incr. dot. org. o nuovi serv. (art. 53 - cond. lav. - Conf. 98-01) - (summa 367954)	822.433	Somme non utilizzate Fondo anno precedente - (summa 27999)	6.299.131
Altre decorazioni del Fondo parte fissa - (summa 27864)	-53.822.720	Somme non utilizzate Fondo anno precedente - (summa 27999)	28.408.043	Risorse regionali non consolidate - (summa 36701)	24.604	Altre risorse Fondo risultato parte variabile - (summa 27987)	1.579.828
Fondo trattamento accessorio condizioni di lavoro - (summa 2277me)	408.326.313	Dec. Fondo parte variabile limite 2010 (art. 9 c. 2 lett. L. 122/10) - (summa 27891)	-987.465	Altre risorse Fondo condizioni lavoro parte fissa - (summa 367991)	494.181	Dec. Fondo parte variabile limite 2010 (art. 9 c. 2 lett. L. 122/10) - (summa 27891)	-71.872
Risorse fisse aventi carattere di certezza e stabilità - (summa 2277me)	408.326.313	Dec. Fondo parte variabile rid. prop. pers. (art. 9 c. 2 lett. L. 122/10) - (summa 27905)	-849.277	A.F. do prim. decor. per raz. stab. serv. (art. 51 c. 4 Conf. 98-01) - (summa 367955)	-323.313	Dec. Fondo parte variabile rid. prop. pers. (art. 9 c. 2 lett. L. 122/10) - (summa 27905)	-94.377
Importo consolidato al 31/12/07 (art. 10 c. 1 Conf. 08-09) - (summa 367002)	404.397.902	Altre decorazioni del Fondo parte variabile - (summa 27911)	-53.733	Dec. Fondo parte fissa limite 2010 (art. 9 c. 2 lett. L. 122/10) - (summa 367955)	-130.458	Altre decorazioni del Fondo parte variabile - (summa 27911)	-275.410
Incr. dot. org. o nuovi serv. (art. 53 - cond. lav. - Conf. 98-01) - (summa 367954)	11.807.304	Fondo risultato equitazione, specifico tratti	243.261.381	Dec. Fondo parte fissa rid. prop. pers. (art. 9 c. 2 lett. L. 122/10) - (summa 367955)	-974.187	Risorse non utilizzate Fondo anno precedente - (summa 27999)	6.299.131
Risorse regionali non consolidate - (summa 36701)	2.148.012	Risorse fisse aventi carattere di certezza e stabilità - (summa 2277me)	243.261.381	Dec. Fondo parte fissa rid. prop. pers. (art. 9 c. 2 lett. L. 122/10) - (summa 367955)	-974.187	Altre risorse Fondo risultato parte variabile - (summa 27987)	1.579.828
Altre risorse Fondo condizioni lavoro parte fissa - (summa 367991)	9.712.795	Importo consolidato al 31/12/07 (art. 8 c. 1 Conf. 08-09) - (summa 27701a)	256.841.865	Fondo risultato equitazione, specifico tratti	101.472.310	Dec. Fondo parte variabile rid. prop. pers. (art. 9 c. 2 lett. L. 122/10) - (summa 27905)	-94.377
A.F. do prim. decor. per raz. stab. serv. (art. 51 c. 4 Conf. 98-01) - (summa 367955)	-120.174	Incr. dot. org. o nuovi serv. (art. 53 - cond. lav. - Conf. 98-01) - (summa 367954)	8.375.904	Risorse fisse aventi carattere di certezza e stabilità - (summa 2277me)	85.716.889	Altre decorazioni del Fondo parte variabile - (summa 27911)	-275.410
Dec. Fondo parte fissa limite 2010 (art. 9 c. 2 lett. L. 122/10) - (summa 367941)	-1.168.304			Importo consolidato al 31/12/07 (art. 9 c. 1 Conf. 08-09) - (summa 27701a)	81.787.211	Risorse non utilizzate Fondo anno precedente - (summa 27999)	6.299.131
Dec. Fondo parte fissa rid. prop. pers. (art. 9 c. 2 lett. L. 122/10) - (summa 367941)	-10.079.264			Incremento Conf. 08-09 (art. 11 c. 4) - (summa 27701a)	10.258.907		

	Importo		Importo
Incrementi Ccnl 08-09 (art. 9 c. 2) - (ssnand17702a)	37.318.968	Fondo prod. coll. miglior. serv. e premio qual. prest. rid.	800.275.047
Incr. rid. stabile doc. org. (art. 31 c. 2 lett. a Ccnl 02-05) - (ssnand17703a)	3.362.855	● Risorse fisse aventi carattere di certezza e stabilità - (ssna47nd)	643.625.791
Da F.do cond. lav. raz. stab. servizi (art. 31 c. 2 l. b Ccnl 02-05) - (ssnand17704a)	6.949.580	Importo consolidato al 31/12/07 (art. 8 c. 1 Ccnl 08-09) - (ssnand4709a)	635.642.840
Ria pers. cess. ragione d'anno (art. 3 c. 3 lett. a p. 3 Ccnl 00-01) - (ssnand17705a)	46.911.086	Incrementi Ccnl 06-09 (art. 11 c. 1) - (ssnand4703i)	5.064.072
Incr. doc. org. o nuovi serv. (art. 39 c. 8-f fasce-Ccnl 98-01) - (ssnand17706a)	38.228.896	Incr. doc. org. o nuovi serv. (art. 39 c. 8-f prod. - Ccnl 98-01) - (ssnand47110a)	23.811.197
Risorse regionali non consolidate - (ssnand17701i)	6.488.097	Altre risorse Fondo produttività/ parte fissa - (ssnand47984)	28.965.342
Altre risorse Fondo fasce/parte fissa - (ssnand177982)	70.299.766	Dec. Fondo/parte fissa limite 2010 (art. 9 c. 2-bis L. 122/10) - (ssnand4784h)	-2.243.573
Dec. Fondo/parte fissa limite 2010 (art. 9 c. 2-bis L. 122/10) - (ssnand17784h)	-22.086.195	Dec. Fondo/parte fissa rid. prop. pers. (art. 9 c. 2-bis L. 122/10) - (ssnand4785h)	-17.064.022
Dec. Fondo/parte fissa rid. prop. pers. (art. 9 c. 2-bis L. 122/10) - (ssnand17785h)	-48.268.139	Altre decurtazioni del Fondo/parte fissa - (ssnand4786h)	-30.550.065
Altre decurtazioni del Fondo/ parte fissa - (ssnand17786h)	-64.914.717	● Risorse variabili - (ssna49nd)	156.649.256
Fondo straord. e partic. condiz. disagio peric. o danno	1.083.478.768	Entrate c. terzi o utenza o sponsorizz. (art. 43 L. 449/97) - (ssnand49150h)	4.050.993
● Risorse fisse aventi carattere di certezza e stabilità - (ssna127nd)	1.083.478.768	Quote per la progettazione (art. 92 cc. 5-6 Dlgs 163/06) - (ssnand491930)	791.594
Importo consolidato al 31/12/07 (art. 7 c. 1 Ccnl 08-09) - (ssnand12707a)	1.090.241.952	Spec. disp. di legge (art. 30 c. 3 lett. b Ccnl 02-05) - (ssnand49112a)	11.058.557
Incrementi Ccnl 06-09 (art. 11 c. 1) - (ssnand12703i)	1.718.603	Programmi concordati (art. 30 c. 3 lett. c Ccnl 02-05) - (ssnand49113a)	91.290.198
Incr. doc. org. o nuovi serv. (art. 39 c. 8 - cond. lav. - Ccnl 98-01) - (ssnand12708a)	24.276.393	Economie di gestione (art. 30 c. 3 lett. d Ccnl 02-05) - (ssnand49114a)	5.545.754
Risorse regionali non consolidate - (ssnand12701i)	1.593.977	Ria acc. pers. cess. anno prec. (art. 3 c. 3 lett. a p. 2 Ccnl 00-01)	163.379
Altre risorse Fondo condizioni lavoro/ parte fissa - (ssnand127991)	26.456.265	Risorse regionali non consolidate - (ssnand49101i)	14.755.127
A.F.do fasce doc. per raz. stab. serv. (art. 31 c. 2 l. b Ccnl 02-05) - (ssnand127981)	-5.073.367	Altre risorse Fondo produttività/ parte variabile - (ssnand491988)	12.856.871
Dec. Fondo/parte fissa limite 2010 (art. 9 c. 2-bis L. 122/10) - (ssnand12784h)	-5.047.003	Somme non utilizzate fondo anno precedente - (ssnand491999)	19.607.779
Dec. Fondo/parte fissa rid. prop. pers. (art. 9 c. 2-bis L. 122/10) - (ssnand12785h)	-28.083.920	Dec. Fondo/parte variab. limite 2010 (art. 9 c. 2-bis L. 122/10) - (ssnand49189h)	-1.080.055
Altre decurtazioni del Fondo/parte fissa - (ssnand12786h)	-22.604.132	Dec. Fondo/parte variab. rid. prop. pers. (art. 9 c. 2-bis L. 122/10) - (ssnand49190h)	-1.609.373
		Altre decurtazioni del Fondo/ parte variabile - (ssnand49191h)	-781.568

Contratti pervenuti all'Aran (anno 2012)**Trattabilità materie rilevate (% su totale materie rilevate)****Conteggio materie trattate (comparto Ssn)**

Materia	Conteggio	% su totale contratti	Trattabilità
Criteri ripartizione e destinazione risorse decentrate	4	50,00%	A
Criteri sistemi di incentivazione del personale	1	12,50%	A
Spostamento risorse tra i fondi e il loro interno	1	0,98%	A
Articolazione tipologie orario di lavoro	2	25,00%	B
Programmi formazione professionale	1	12,50%	B

Trattabilità materie rilevate (% su totale materie rilevate)

"A" indica materie legittimamente trattabili in base al contratto e alla legge;

"B" indica materie previste come trattabili dal contratto nazionale, ma la cui trattabilità dovrebbe essere venuta meno a seguito di norme di legge sopravvenute (Dlgs 150/2009; Dlgs 141/2011; DI 95/2012). La individuazione di queste ultime è avvenuta su base interpretativa, tenuto conto degli orientamenti emanati dai competenti ministeri (si richiamano, al riguardo, le circolari esplicative n. 7/2010, n. 1/2011 e n. 7/2011 del Dipartimento della funzione pubblica, nonché la circolare n. 25/2012 della Ragioneria generale dello Stato d'intesa con il Dipartimento funzione pubblica);


"C" indica materie che, in base alla contrattazione nazionale, non sono oggetto di contrattazione integrativa, ancorché ricomprese nel sistema della partecipazione sindacale;

"D" indica materie che non sono oggetto di contrattazione integrativa né di partecipazione sindacale.

Come sono destinati i fondi integrativi 2012

Medici (ssna)	Importo	Destinazioni non contrattate specificamente dal CI di riferimento - (ssna1615nn)	Importo
Fondo specificità medica, retrib. posizione, equiparazione	2.063.166,486	Strordinario - (ssnam1615u273)	5.503.052
• Destinazioni non contrattate specificamente dal CI di riferimento - (ssna2915me)	1.838.519,904	Indennità condizioni di lavoro - (ssnam1615u274)	8.395.781
Indennità di specificità medica - (ssnam2915u264)	925.591.593	• Destinazioni contrattate specificamente dal CI di riferimento - (ssna2420nn)	2.138.524
Ributazione di posizione unificata - (ssnam2915u265)	500.725.938	Strord. - contr. - (ssnam2420u271)	543.726
Ributazione di posizione parte variabile aziendale - (ssnam2915u266)	268.327.658	Indennità condizioni di lavoro - contr. - (ssnam2420u272)	1.594.798
Sostituzioni (art. 18 Ccnl 98-01) - (ssnam2915u267)	8.969.408	• (Eventuali) destinazioni ancora da regolare - (ssna2421nn)	3.964.667
Specifico trattamento economico - (ssnam2915u268)	5.838.729	Risorse ancora da contrattare Fondo condizioni di lavoro - (ssnam2421u275)	3.964.667
Indennità di incarico di direz. di strutt. complessa - (ssnam2915u269)	64.272.011	Fondo retrib. risultato e qualità prestazione individuale - (ssnam2422nn)	118.492.581
Altri istituti Fondo posizione - (ssnam2915u270)	64.694.567	• Destinazioni non contrattate specificamente dal CI di riferimento - (ssna2515nn)	48.731.655
• Destinazioni contrattate specificamente dal CI di riferimento - (ssna2920me)	132.179.322	Retrob. di risultato - (ssnam2515u449)	43.490.670
Ributazione di posizione parte variabile aziendale - contr. - (ssnam2920u263)	118.120.088	Ributazione per specifiche disposizioni di legge - (ssnam2515u280)	513.419
Altri istituti Fondo posizione - contr. - (ssnam2920u264)	14.059.234	Compenso per qualità prestazione individuale - (ssnam2515u282)	1.365.363
• (Eventuali) destinazioni ancora da regolare - (ssna2921me)	92.467.260	Altri istituti Fondo risultato - (ssnam2515u281)	3.362.203
Risorse ancora da contrattare Fondo posizione - (ssnam2921u270)	92.467.260	• Destinazioni contrattate specificamente dal CI di riferimento - (ssna220nn)	50.736.336
Fondo trattamento accessorio condizioni di lavoro - (ssnam2922nn)	410.001.900	Ributazione di risultato - contr. - (ssnam220u446)	38.733.262
• Destinazioni non contrattate specificamente dal CI di riferimento - (ssna3615me)	341.773.589	Ributazione per specifiche disposizioni di legge - contr. - (ssnam220u583)	647.954
Strordinario - (ssnam3615u273)	111.429.883	Compenso per qualità prestazione individuale - contr. - (ssnam220u277)	4.541.595
Indennità condizioni di lavoro - (ssnam3615u274)	230.343.706	Altri istituti Fondo risultato - contr. - (ssnam220u278)	6.813.525
• Destinazioni contrattate specificamente dal CI di riferimento - (ssna3620me)	50.932.487	• (Eventuali) destinazioni ancora da regolare - (ssna221nn)	19.024.590
Strord. - contr. - (ssnam3620u271)	12.445.043	Risorse ancora da contrattare Fondo risultato - (ssnam221u282)	19.024.590
Indennità condizioni di lavoro - contr. - (ssnam3620u272)	38.487.444	Personale non dirigente (ssna)	3.796.034,986
• (Eventuali) destinazioni ancora da regolare - (ssna3621me)	17.295.824	Fondo fasce, pos. org., ex ind. qualif. e ind. prof. spec.	1.857.302.111
Risorse ancora da contrattare Fondo condizioni di lavoro - (ssnam3621u275)	17.295.824	• Destinazioni non contrattate specificamente dal CI di riferimento - (ssna1715nd)	1.627.310.846
Fondo retrib. risultato e qualità prestazione individuale - (ssnam3622nn)	416.023.449	Progressioni orizzontali storiche - (ssnam1715u255)	979.641.803
• Destinazioni non contrattate specificamente dal CI di riferimento - (ssna2115me)	159.378.813	Posiz. organizzativa - (ssnam1715u256)	54.834.112
Ributazione di risultato - (ssnam2115u449)	140.290.032	Indennità di responsabilità professionale - (ssnam1715u257)	366.472.853
Ributazione per specifiche disposizioni di legge - (ssnam2115u280)	1.407.147	Altri istituti Fondo fasce - (ssnam1715u304)	236.162.078
Compenso per qualità prestazione individuale - (ssnam2115u282)	3.371.272	• Destinazioni contrattate specificamente dal CI di riferimento - (ssna1720nd)	130.873.832
Altri istituti Fondo risultato - (ssnam2115u281)	14.310.362	Progressioni orizzontali - contr. - (ssnam1720u515)	72.767.378
• Destinazioni contrattate specificamente dal CI di riferimento - (ssna220me)	190.094.887	Pos. org.ve - contr. - (ssnam1720u285)	11.251.894
Ributazione di risultato - contr. - (ssnam220u446)	126.074.298	Altri istituti Fondo fasce - contr. - (ssnam1720u286)	46.854.560
Ributazione per specifiche disposizioni di legge - contr. - (ssnam220u583)	2.320.487	• (Eventuali) destinazioni ancora da regolare - (ssna1721nd)	89.117.433
Compenso per qualità prestazione individuale - contr. - (ssnam220u277)	18.030.160	Risorse ancora da contrattare Fondo fasce - (ssnam1721u305)	89.117.433
Altri istituti Fondo risultato - contr. - (ssnam220u278)	43.671.942	Fondo strord. e partic. condiz. disagio pers. o danno	1.081.172.777
• (Eventuali) destinazioni ancora da regolare - (ssna221me)	66.547.749	• Destinazioni non contrattate specificamente dal CI di riferimento - (ssna1215nd)	927.031.157
Risorse ancora da contrattare Fondo risultato - (ssnam221u282)	66.547.749	Strordinario - (ssnam1215u273)	260.500.645
Dirigenti non medici (ssna)	390.201.508	Indennità turno, rischio, disagio ecc. - (ssnam1215u274)	668.530.512
Fondo retrib. posizione, equiparazione, specifico tratt.	251.704.903	• Destinazioni contrattate specificamente dal CI di riferimento - (ssna1220nd)	112.649.146
• Destinazioni non contrattate specificamente dal CI di riferimento - (ssna2015nn)	198.235.989	Strord. - contr. - (ssnam1220u271)	36.894.845
Ributazione di posizione unificata - (ssnam2015u265)	99.584.776	Indennità turno, rischio, disagio ecc. - contr. - (ssnam1220u272)	75.754.301
Ributazione di posizione parte variabile aziendale - (ssnam2015u266)	67.012.139	• (Eventuali) destinazioni ancora da regolare - (ssna1221nd)	41.492.474
Sostituzioni (art. 18 Ccnl 98-01) - (ssnam2015u267)	1.907.209	Risorse ancora da contrattare Fondo condizioni di lavoro - (ssnam1221u275)	41.492.474
Specifico trattamento economico - (ssnam2015u268)	529.567	Fondo prod. coll. miglior. serv. e premio qual. prest. ind.	857.540.098
Indennità di incarico di direz. di strutt. complessa - (ssnam2015u269)	21.709.931	• Destinazioni non contrattate specificamente dal CI di riferimento - (ssna415nd)	361.172.557
Altri istituti Fondo posizione - (ssnam2015u270)	7.492.367	Produttività/performance collettiva - (ssnam415u289)	327.323.498
• Destinazioni contrattate specificamente dal CI di riferimento - (ssna2020nn)	32.427.280	Produttività/performance individuale - (ssnam415u290)	20.231.962
Ributazione di posizione parte variabile aziendale - contr. - (ssnam2020u263)	28.871.510	Altri istituti Fondo produttività - (ssnam415u324)	13.617.097
Altri istituti Fondo posizione - contr. - (ssnam2020u264)	3.555.770	• Destinazioni contrattate specificamente dal CI di riferimento - (ssna420nd)	419.870.077
• (Eventuali) destinazioni ancora da regolare - (ssna2021nn)	21.043.834	Produttività/performance collettiva - contr. - (ssnam420u252)	284.021.881
Risorse ancora da contrattare Fondo posizione - (ssnam2021u270)	21.043.834	Produttività/performance individuale - contr. - (ssnam420u253)	41.519.886
Fondo trattamento accessorio condizioni di lavoro - (ssnam2022nn)	20.002.024	Altri istituti Fondo produttività - contr. - (ssnam420u319)	94.328.310
		• (Eventuali) destinazioni ancora da regolare - (ssna421nd)	76.517.464
		Risorse ancora da contrattare Fondo produttività - (ssnam421u376)	76.517.464

Università, Anaao: per programmare posti urge registro specialisti

 Un registro nazionale e pubblico di tutti i medici specialisti, classificati per specialità e per tipo di occupazione, classi di età e per regione, gestito dai ministeri di Università e Salute con dati affluenti ogni 3 mesi da atenei, regioni (Asl più ospedali) ed Enpam, e destinati ai ministeri di Economia e Lavoro per la programmazione: lo chiede con una petizione su change.org il sindacato dei medici ospedalieri Anaao Assomed, per programmare correttamente numero chiuso e contratti di formazione specialistica. Quest'anno sono entrati circa 10 mila nuovi studenti a medicina ma in uscita c'è posto per 3500 specializzandi: proseguendo con tale proporzione, due terzi dei laureati verrebbero persi dal Servizio sanitario nazionale alla faccia della selezione fatta con il numero programmato (che difatti è in discussione). Anaao accusa: oggi sono troppi gli strumenti di censimento e i dati sono falsati nel tempo: mentre studenti universitari e specializzandi sono censiti dal Ministero dell'università, gli abilitati sono censiti dal Cineca e il possesso di un lavoro tra gli abilitati è censito a 1-3-5 anni da Alma Laurea. «Non c'è una comunicazione scorrevole a queste istituzioni; non c'è tra di esse (Alma Laurea non chiede a chi lavora dove è specializzato e cosa fa, e a chi non lavora da dove viene); e non c'è una programmazione delle date tra esami per il diploma liceale e il test d'ingresso in ateneo da una parte e tra laurea, abilitazione e ingresso alla specializzazione dall'altra», spiega **Domenico Montemurro**, consigliere Anaao. «L'abilitazione si fa in due sessioni a febbraio e luglio, il test per la specialità è slittato a ottobre ma prima era a luglio e prima ancora ad aprile- marzo: gli slittamenti accrescono i tempi d' inoccupazione dei nuovi medici e non permettono di fare turn-over adeguato: se si sposta in avanti la data cambiano i numeri dei pensionandi da sostituire, e il fabbisogno stabilito si rivela insufficiente. Inoltre – continua Montemurro – si favorisce l'eventualità che un laureato tenti la sorte iscrivendosi a più specialità con costi crescenti per il Ssn. Credo il governo abbia interesse ad una banca dati centrale alimentata in continuo anziché a ricerche frammentarie». Il registro scongiurerebbe inoltre ipotesi come quella del ministro dell'Università Stefania Giannini di sostituire il numero programmato con un sistema francese: «In Francia, per dirne una, la selezione avviene non in entrata ma al secondo anno ed è dura al punto che alla fine i francesi vengono a chiedere i medici a noi. A monte anche loro hanno difficoltà a programmare, e il rimedio –dice Montemurro - non è nella selezione ma nel sapere di quante e

quali forze dispone il sistema salute, quanti escono e quanti di conseguenza dovrebbero entrare».

Mauro Miserendino

**È nel sangue
la proteina
che può fermare
l'invecchiamento**

di **MARGHERITA DE BAC**

con il commento di **Edoardo Boncinelli**

A PAGINA 23

Nel sangue il segreto per bloccare l'invecchiamento

Il risultato di iniezioni di plasma da giovani a adulti

La scoperta
Le ricerche
degli scienziati
statunitensi:
«I topi sono
ringiovaniti,
ora proveremo
sull'uomo»

L'uomo non smetterà mai di inseguire un sogno: trovare il segreto dell'invecchiamento. Scoprire un farmaco capace di contrastare gli attacchi dell'età.

Ci hanno provato in tanti, percorrendo strade diverse. E adesso *Nature Medicine*, rivista prestigiosa, presenta in un articolo l'ultima teoria che rappresenta l'evoluzione di precedenti studi avviati addirittura negli anni Cinquanta. Il sangue dei giovani, dicono gli scienziati, contiene una sostanza che trasferita negli individui più maturi li aiuta a mantenersi in forma dal punto di vista della salute del cuore e del cervello. Una funzione dimostrata sui topi, non ancora sugli umani. Però i ricercatori sono ugualmente ottimisti e contano di replicare nei prossimi anni i risultati della ricerca su di noi. Dobbiamo crederci?

È entusiasta Rudolph Tanzi, neurologo dell'Harvard Medical School, che ha partecipato allo studio: «Potremmo arrivare a curare l'Alzheimer e le malattie del cuore». Il grande vantaggio sarebbe, in altre parole, quello di risolvere con una

specie di elisir i danni delle patologie tipiche della terza età. La degenerazione dei tessuti cerebrali, l'indebolimento del cuore, il depauperamento della struttura ossea e muscolare. Alle stesse conclusioni sono arrivati attraverso ricerche indipendenti i gruppi della Cornell University di New York e di altre università americane che hanno lavorato autonomamente, senza conflittualità e senza scambiarsi informazioni. Una doppia strada che avvalorà i risultati.

Su *Nature Medicine* gli studiosi della Stanford University spiegano di aver iniettato in topi di 18 mesi il plasma, cioè la parte liquida del sangue, prelevato da topini di 3 mesi e trattato con procedimenti particolari. Il secondo passaggio è consistito nel sottoporre gli anziani a una gara con i coetanei che non avevano ricevuto lo stesso trattamento. Le prestazioni sono state nettamente migliori per il primo gruppo, dal punto di vista delle capacità mnemoniche e del movimento.

Troppo presto per annunci trionfalistici? Chi ci dice che lo stesso meccanismo funzionerà su di noi? Tony Wyss-Coray, della Stanford University School of Medicine, non sembra andarci cauto: «Stiamo lavorando per individuare da cosa deriva questo effetto e quali sono gli elementi del sangue su cui concentrare le attenzioni». La sostanza candidata a possedere la chiave del ringiovanimento è ben conosciuta, una proteina chiamata Gdf11, presente in grandi quantità nel sangue dei topi di pochi mesi e scarsa inve-

ce in quelli anziani.

«Un grosso passo avanti — commenta Giuseppe Novelli, direttore del dipartimento di genetica dell'università Tor Vergata di Roma — ma quanto passerà prima che un farmaco possa essere utile per l'uomo? Rispetto a quanto già sapevamo, la novità è che questi procedimenti con l'uso del plasma hanno dimostrato di funzionare anche sul sistema nervoso ripristinando i contatti tra i neuroni e quindi restituendo la plasticità cerebrale, quella che tutti noi perdiamo col passare del tempo».

Queste ricerche partono da lontano. Erano già noti gli effetti della cosiddetta parabiosi: se due animali vengono messi chirurgicamente in contatto in modo che i loro sistemi circolatori si uniscano, come succede ai gemelli siamesi, il più vecchio ringiovanisce. Si pensava che l'effetto fosse dovuto alle cellule staminali. Poi è stata individuata la proteina Gdf11 che probabilmente riesce a stimolare le cellule e a riportare indietro l'orologio biologico. Ora grazie alle ricerche pubblicate su *Nature Medicine* e *Science* si è avuta la conferma che è proprio questo elemento la chiave di volta. Infatti in ambedue gli esperimenti è stato utilizzato il plasma, la parte del sangue che non contiene cellule. E Novelli sottolinea un altro aspetto molto interessante: «I roditori anziani, dopo aver ricevuto il sangue dei giovani, hanno recuperato l'olfatto che per questi animali è fondamentale come per l'uomo la vista».

Margherita De Bac

© RIPRODUZIONE RISERVATA

Elezioni europee, molti i medici candidati

Il richiamo elettorale è sempre forte per i medici. L'ennesima conferma arriva dalle liste delle prossime Elezioni europee che vedono una folta rappresentanza di medici con Forza Italia a fare da capofila. A rappresentare gli azzurri il preside della Facoltà di medicina dell'università Sapienza di Roma, Adriano Redler e il chirurgo plastico Paolo Gottarelli, ma anche due veterane della politica come Melania Rizzoli e Alessandra Mussolini nonché la geriatra Francesca Reitano e il dermatologo Raffaele Mercuri. Il Pd annovera tra le sue fila due donne: l'ex ministro Cecile Kvenge e la psichiatra Valentina Mantua, dirigente dell'Agenzia italiana del farmaco. Due donne anche per Scelta civica: l'odontoiatra fiorentina Francesca Mazza e la ginecologa, psicoterapeuta ed esperta di organizzazione sanitaria Anna Rita Frullini. Folta la rappresentanza dei camici bianchi nelle liste del Nuovo centro destra capeggiato dal ministro della Salute Beatrice Lorenzin, capolista al centro sud. Per Ncd in lizza quattro medici: Francesco Cascio (Isole), Giuseppe Marinello (Isole), Enrico Tiero (centro) e Gerardo Brusco (Sud). Infine l'Italia dei Valori schiera Rinaldo Mariani, radiologo abruzzese e i medici veterinari Marco Belardi (Val D'Aosta) e Roberto Bergamaschi, candidato nella circoscrizione centro (M.M.)