



***Il futuro della ricerca in Italia:
una riforma indispensabile***

***Roma, CNR – 10 febbraio 2016
Alberto Chiesi***

Gruppo Chiesi: Risultati 2015

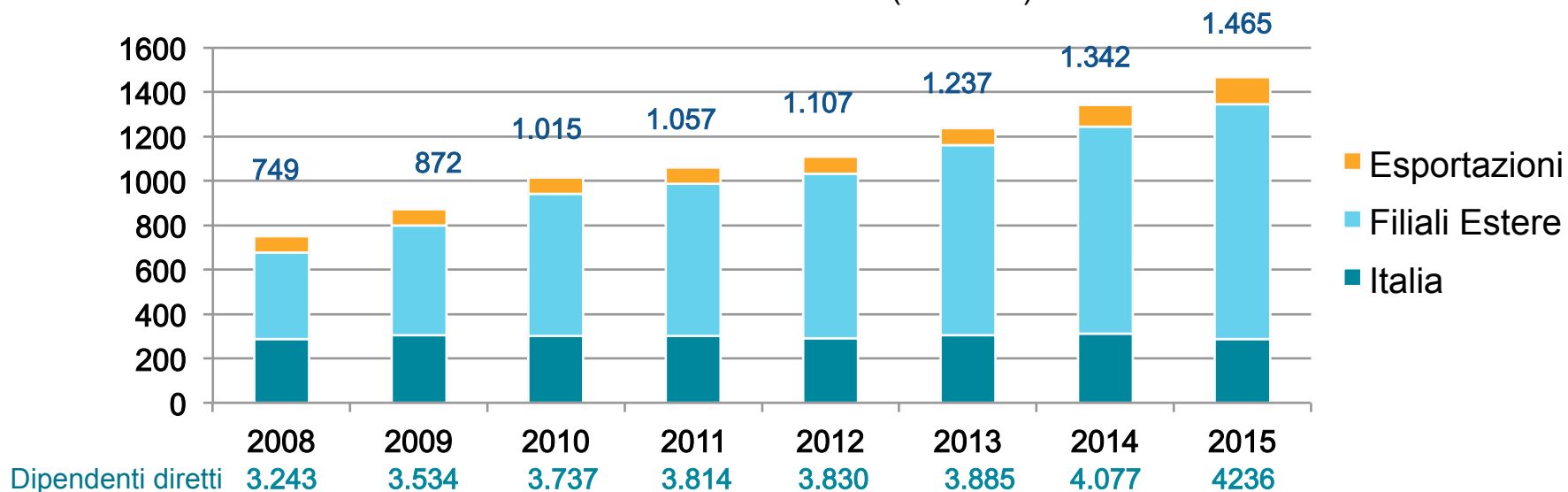
■ Dati principali

- Fondata nel 1935:
- Dipendenti: 4.236, di cui 1.654 in Italia
- Fatturato: 1.465 M €
- Investimenti R&S: 301 M €
- Presenza diretta : 28 paesi –
Esportazioni in altri 60 Paesi
- Vendite Internazionali: 80%

■ Focus terapeutico

- Malattie respiratorie
- Neonatologia e special care
- Malattie rare

Vendite Consolidate (milioni €)



Ricerca e Sviluppo: i dati

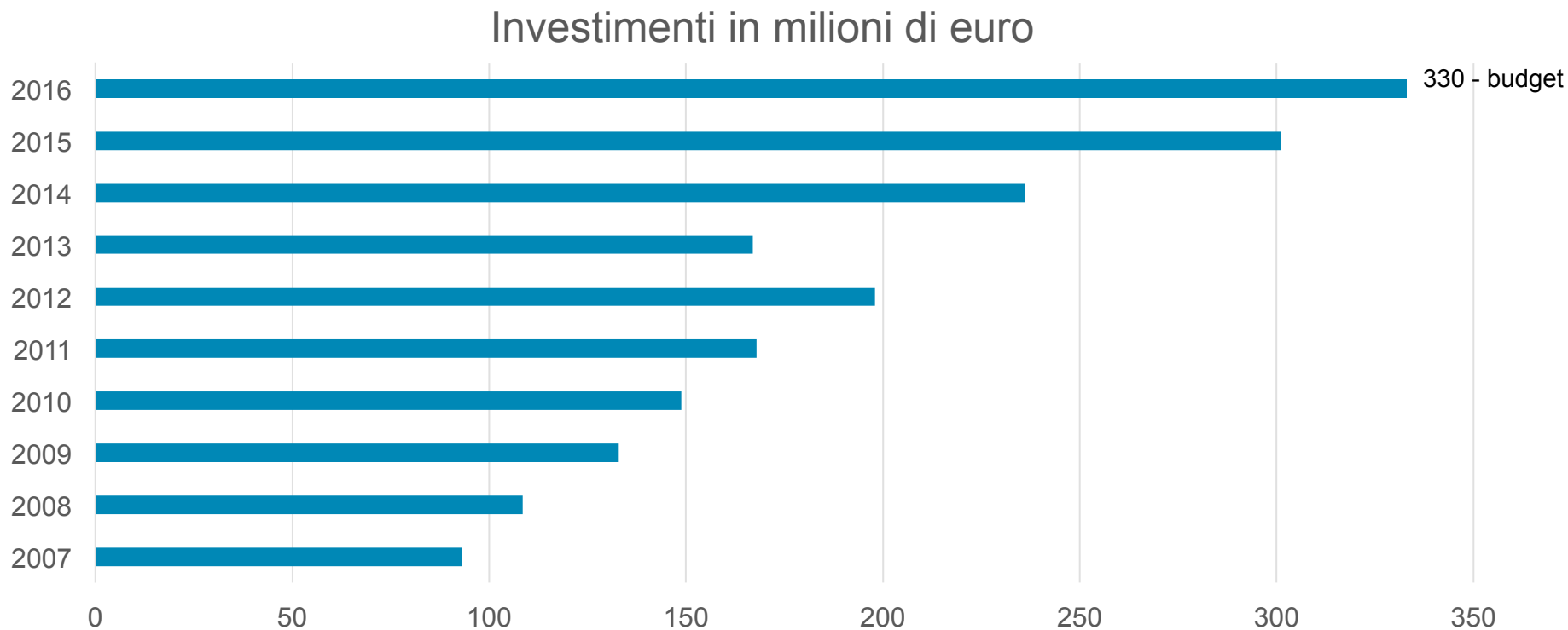
Risorse Umane: 559 (incluso personale regolatorio)

Investimenti nel 2015: 301 M € (20,5% sul fatturato)

Ricerca e Sviluppo: Attivi 42 progetti (al 31.12.2015)

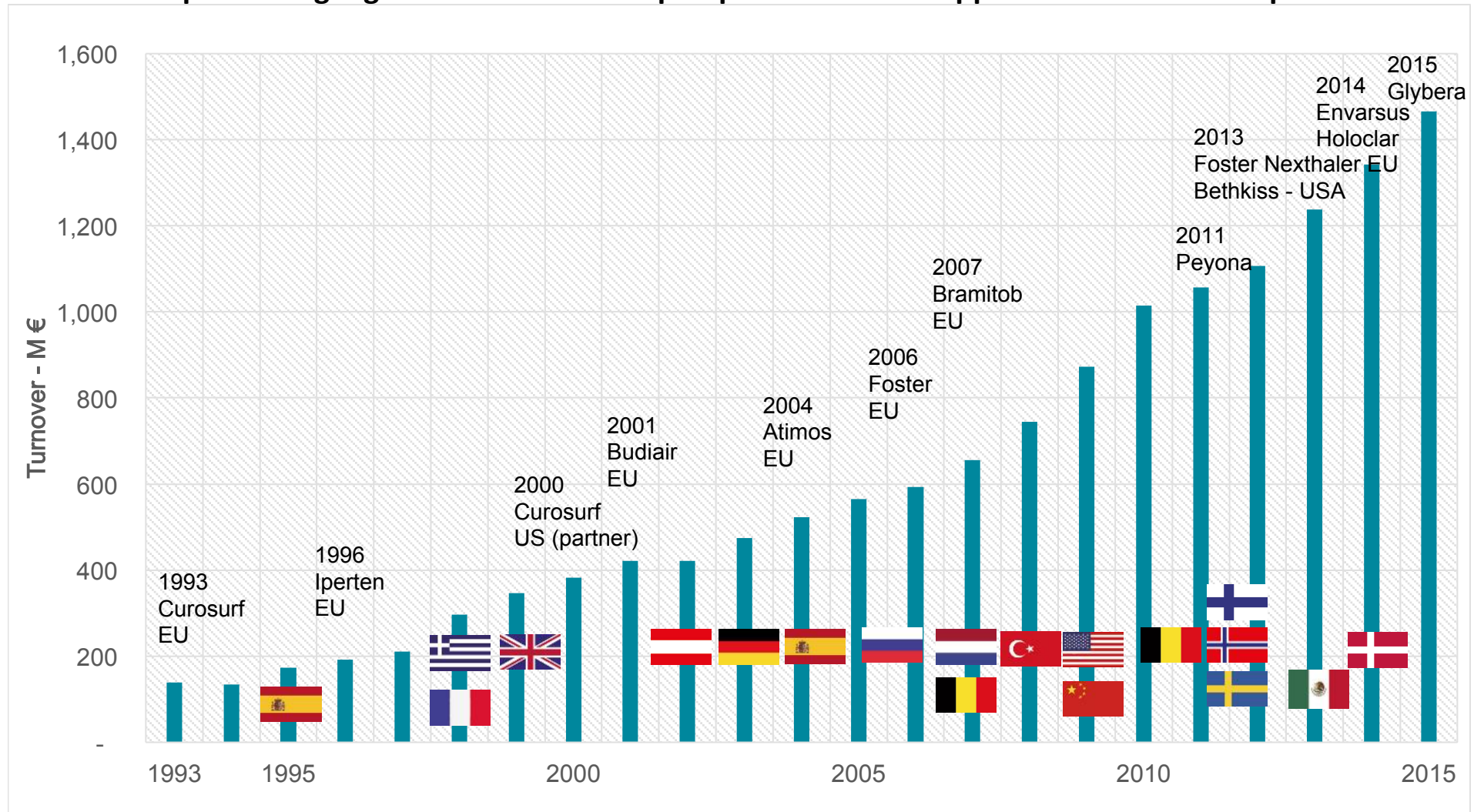
Brevetti depositati: 2.080 a livello mondiale

Famiglie brevettuali: 190 (al 31.12.2015)



Sviluppo Internazionale e Prodotti Corporate

L'espansione geografica si è evoluta di pari passo con lo sviluppo e il lancio di nuovi prodotti



Le imprese farmaceutiche a controllo italiano: i risultati preliminari di un'indagine ad hoc

- Giovanni Foresti, Fabrizio Guelpa, Angelo Palumbo
- Direzione Studi e Ricerche

Indagine ad hoc realizzata su un campione di imprese farmaceutiche a controllo italiano

- Nella seconda metà del 2015 è stata condotta un'indagine dal gruppo Aziende Italiane Medio-Grandi di Farindustria su 17 imprese farmaceutiche a controllo italiano:
 - Menarini, Chiesi, Recordati, Acrafa-Angelini, Zambon, Italfarmaco, Sigma-Tau Ifr, Kedrion, Alfa-Wassermann, Neopharmed Gentili, Dompé, Abiogen, Sofar, So.Se Pharm Special, Valeas, Pierrel, Ecupharma.
- Nel 2014 il fatturato totale di queste imprese realizzato in Italia e all'estero (export e filiali estere) è stato pari a 9,56 miliardi di euro, che corrisponde a poco meno del 60% del fatturato realizzato da tutte le imprese del settore a controllo italiano¹. In termini di addetti il peso di queste 17 imprese sfiora il 70%.
- L'indagine ha l'obiettivo di far luce su alcune specificità del settore:
 - l'elevato grado di internazionalizzazione;
 - l'alta intensità di ricerca e sviluppo;
 - il contributo in termini di crescita, occupazione, investimenti e tassazione.

¹ E' stato considerato anche il fatturato delle filiali estere delle imprese a controllo nazionale.

Le imprese del campione in sintesi: fotografia al 2014

FATTURATO	9,56 MILIARDI DI EURO
FATTURATO ESTERO	5,88 MILIARDI DI EURO
DIPENDENTI	37.328
SPESE PERSONALE	2 MILIARDI DI EURO
INVESTIMENTI	1,1 MILIARDI DI EURO
CENTRI DI RICERCA	53
CENTRI DI PRODUZIONE	57
FILIALI COMMERCIALI ESTERE	247

Nota: i dati si riferiscono al totale (Italia + Estero), salvo diversa indicazione

Buone ricadute dell'attività di ricerca sull'introduzione di nuovi prodotti

	Numero	Numero per impresa
Brevetti richiesti e posseduti (a)	3.946	232,1
Sperimentazioni cliniche in corso o realizzate negli ultimi 3 anni	301	17,7
Prodotti della propria ricerca messi sul mercato (b) negli ultimi 10 anni	84	4,9
AIC (c) ottenute nell'UE (Italia inclusa) negli ultimi 3 anni	1.657	97,5

Nota: per queste variabili non sono disponibili i dati di Valeas. (a) 17 imprese su 17 hanno nel proprio portafoglio almeno un brevetto; nel manifatturiero questa quota è pari al 7,7% (60.780 imprese con più di un milione di euro di fatturato). Fonte Intesa Sanpaolo Integrated Database); (b) Italiano o estero; (c) AIC: autorizzazione all'immissione in commercio. Fonte: elaborazioni Intesa Sanpaolo su dati indagine

Grazie!